

FINANCIAL HIGHLIGHTS



→ Profit and Loss Account / Cuenta de Pérdidas y Ganancias

Figures in € million / Datos en millones de euros	2016	2017	jun-18
Gross Written Premiums / Primas Aceptadas	4,234.7	4,222.4	2,161.9
Net Premiums Earned / Primas Imputadas Netas	2,691.8	2,999.7	1,493.3
Net Incurred Losses / Siniestralidad Neta	(1,850.4)	(2,105.0)	(1,037.6)
Net Commissions & Expenses / Comisiones y Gastos Netos	(765.8)	(834,5)	(418.3)
Net Financial Income / Ingreso Financiero Neto	177.2	161	96.7
Result before tax / Resultado antes de impuestos	252.8	221.2	134.1
Result after tax / Resultado después de impuestos	186.1	162.7	101.9

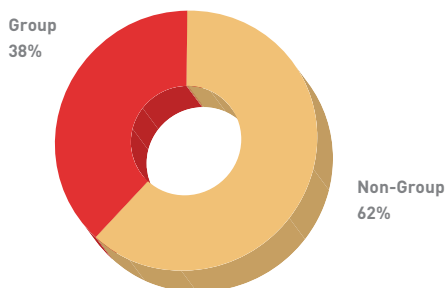
→ Balance Sheet Information / Información de Balance de Situación

Figures in € million / Datos en millones de euros	2016	2017	jun-18
Investments and Cash / Inversiones y Tesorería	4,294.6	4,404.2	4,511.5
Technical Provisions / Provisiones Técnicas	3,041.2	3.166,6	3,295.4
Total Assets / Total Activo	5,579.0	6,449.3	6,485.3
Shareholders' Funds / Patrimonio Neto	1,279.4	1,301.5	1,326.0

→ Written Premiums by Cedent Type / Primas Aceptadas por Origen de Negocio

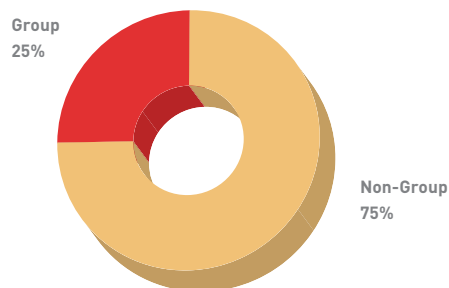
GROSS / BRUTAS (JUN-18)

Total: € 2,161.9 million



NET / NETAS (JUN-18)

Total: € 1,600.9 million



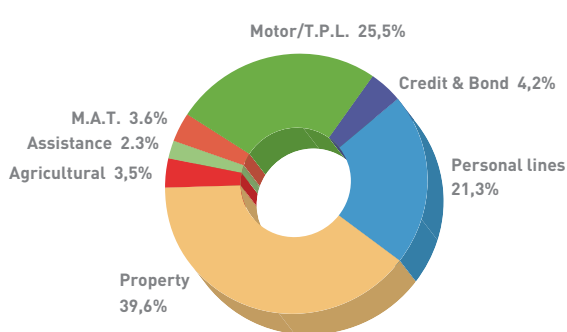
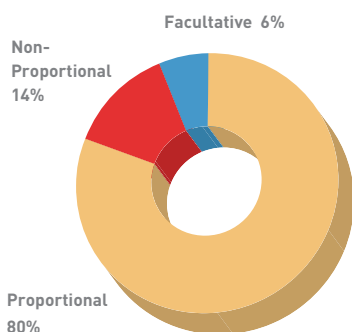
→ Gross Written Premiums (jun-18) / Primas Brutas Aceptadas (jun-18)

BY TYPE OF BUSINESS / POR TIPO DE NEGOCIO

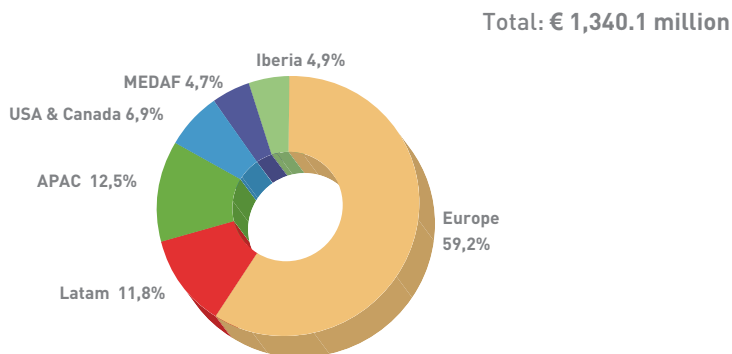
BY LINE OF BUSINESS / POR LÍNEA DE NEGOCIO

Total:

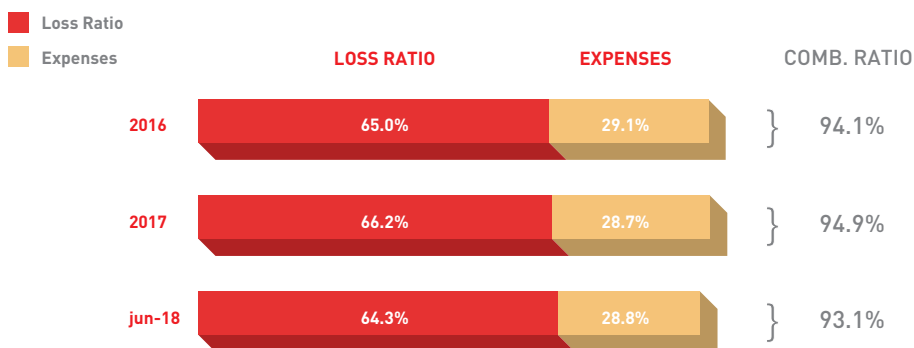
€ 2,161.9 million



→ **Non-Group Written Gross Premiums by Area (jun-18) / Primas Aceptadas Brutas No Grupo por Área (jun-18)**



→ **Non-Life Net Combined Ratio / Ratio Combinado Neto No-Vida**



→ **Rating MAPFRE RE**

AGENCY	RATING	OUTLOOK
Standard & Poor's ⁽¹⁾	A	Positive
A.M. BEST ⁽²⁾	A (Excellent)	Stable

(1) Rating updated on 27.03.2018 / Actualizado el 27.03.2018

(2) Rating updated on 08.09.2017 / Actualizado el 08.09.2017

→ **MAPFRE RE in the world / MAPFRE RE en el mundo**

